

ASTALE
TAU

La marca *Brand*

ASCALE es el resultado de la experiencia durante más de medio siglo en el sector cerámico de la marca TAU y la aplicación de la última tecnología en placa de gran formato.

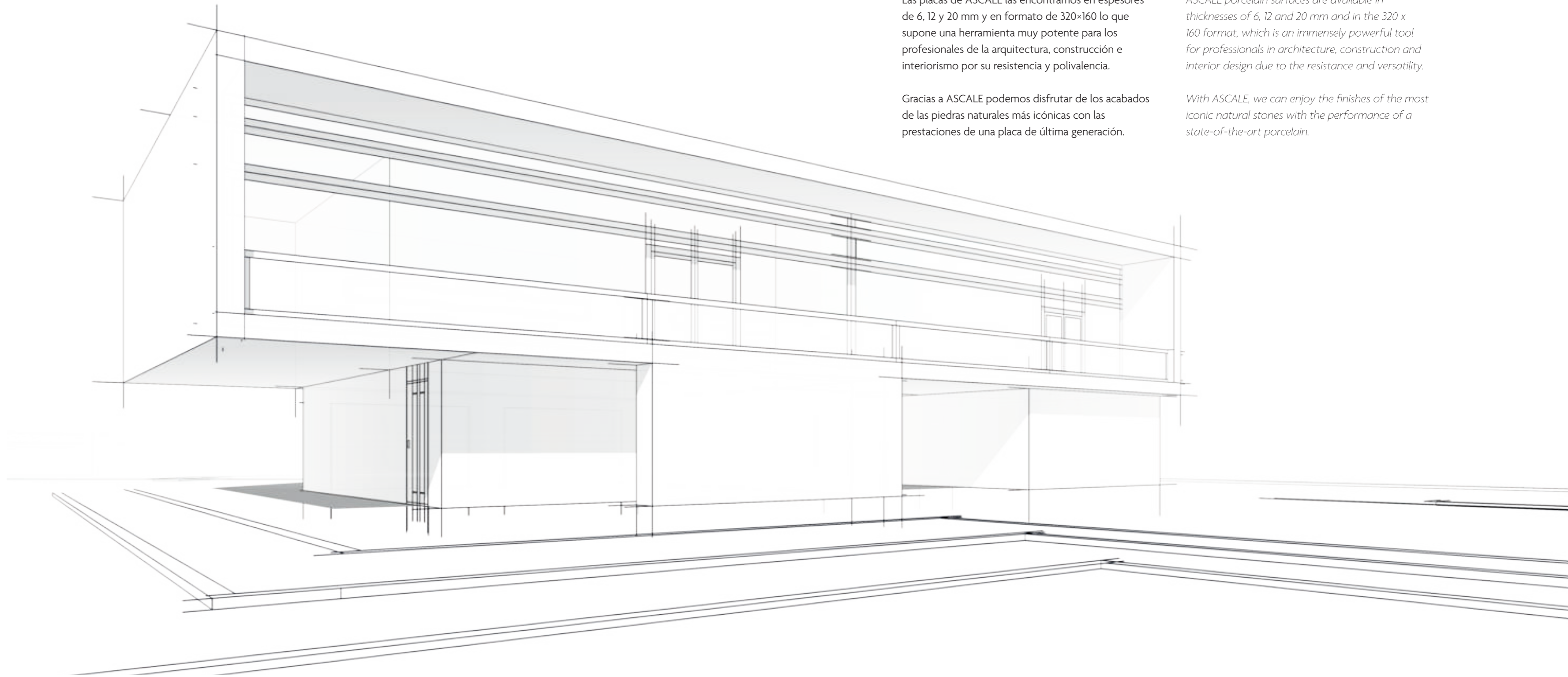
Las placas de ASCALE las encontramos en espesores de 6, 12 y 20 mm y en formato de 320×160 lo que supone una herramienta muy potente para los profesionales de la arquitectura, construcción e interiorismo por su resistencia y polivalencia.

Gracias a ASCALE podemos disfrutar de los acabados de las piedras naturales más icónicas con las prestaciones de una placa de última generación.

ASCALE is the result of more than half a century of experience in the ceramic sector under the TAU brand and the use of the latest technology in large-format porcelain.

ASCALE porcelain surfaces are available in thicknesses of 6, 12 and 20 mm and in the 320 x 160 format, which is an immensely powerful tool for professionals in architecture, construction and interior design due to the resistance and versatility.

With ASCALE, we can enjoy the finishes of the most iconic natural stones with the performance of a state-of-the-art porcelain.



MISIÓN

OUR MISSION

Transformamos la naturaleza para crear superficies porcelánicas que ayuden a nuestros clientes en su crecimiento y diferenciación.

We transform nature to create porcelain surfaces that help our clients in their growth and differentiation.

VISIÓN

OUR VISION

Liderar el sector de la placa
porcelánica a través de una
experiencia de compra
empática que ayude al vendedor a
vender y al comprador a decidir.

*Leading countertop industry
through a purchasing experience
empathy that helps the seller to
sell and the buyer to decide.*





EMPATÍA
EMPATHY



MEZCLA
MIXTURE



LIDERAZGO
E ILUSIÓN
LEADERSHIP & ENTHUSIASM



SOSTENIBILIDAD &
MEDIO AMBIENTE
SUSTAINABILITY & ENVIRONMENT

Desarrollo sostenible *Sustainable development*

TAU cerámica cuenta con un sistema de gestión ambiental para identificar y minimizar el impacto de sus operaciones sobre las emisiones atmosféricas, aguas residuales, residuos y contaminación acústica. Sistema Integrado de Gestión (SIG), diseñado por Ecoembes y encaminado a la recogida selectiva y recuperación de residuos de envases para su tratado, reciclado y valoración.

La compañía cuenta con Declaraciones Ambientales de Producto (DAP) para todas las familias de producto que comercializa. Una declaración concedida por Aenor en 2014 y ampliada en 2015 que destaca productos respetuosos con el medio ambiente.

TAU ceramics has an environmental management system to identify and minimize the impact of its operations on air emissions, wastewater, waste and noise pollution. Integrated Management System (SIG), designed by Ecoembes and aimed at the selective collection and recovery of packaging waste for treatment, recycling and assessment.

The company has Environmental Product Declarations (EPDs) for all the product families it markets. A declaration granted by Aenor in 2014 and extended in 2015 that highlights environmentally friendly products.

GlobalEPD
VERIFIED ENVIRONMENTAL DECLARATION

AENOR
Confía

“

Aplicando criterios de mejora continua, llevamos a cabo una valorización interna de los residuos y una recogida selectiva de los mismos como cartón, plástico o madera.

Applying criteria of continuous improvement, we carry out an internal recovery of the waste and a selective collection of the same as cardboard, plastic or wood.

”

Uso de energías limpias / *Green energy used*



> 67%

Recuperación aguas / *wastewater recovery*

> 87%


TAU está comprometida con la optimización en la gestión del agua, basada en los principios de reutilización y optimización de la misma en diferentes procesos. Además, apuesta por la aplicación constante criterios de eficiencia energética en sus instalaciones y actividades.

TAU is committed to the optimisation of water management, based on the principles of reuse and optimisation of water in different processes. It is also committed to the constant application of energy efficiency criteria in its facilities and activities.



ASCALÉ
TAU

ASCALE
TAU



ASCALE

ASCALE es el resultado de la experiencia durante más de medio siglo en el sector cerámico de la marca TAU y la aplicación de la última tecnología en placa de gran formato.

Las placas de ASCALE las encontramos en espesores de 6, 12 y 20 mm y en formato de 320x160 lo que supone una herramienta muy potente para los profesionales de la arquitectura, construcción e interiorismo por su resistencia y polivalencia.

Además, nuestras placas de 12 mm incorporan un refuerzo de malla de fibra de vidrio en el dorso que permite a nuestro material alcanzar valores máximos de resistencia.

Gracias a nuestra experiencia y las diferentes aplicaciones de última tecnología en el proceso productivo, acortamos los tiempos de sinterizado que sufre la piedra natural al exponerse durante milenios a altas presiones y altas temperaturas mejorando en prestaciones incluso, a la piedra natural.

Nuestras colecciones se adaptan perfectamente a las necesidades de todos públicos, contamos entre nuestro portfolio de producto con todo tipo de mármoles, cementos, piedras, maderas, metales y esenciales. Nuestra misión es crear espacios que evoquen sensaciones de confort en todos los públicos.

Gracias a ASCALE podemos disfrutar de los acabados de las piedras naturales más icónicas con las prestaciones de una placa de última generación.

ASCALE is the result of more than half a century of experience in the ceramic sector under the TAU brand and the use of the latest technology in large-format porcelain stone.


ASCALE porcelain tiles are available in thicknesses of 6, 12 and 20 mm and in the 320 x 160 format, which is an immensely powerful tool for professionals in architecture, construction and interior design due to the resistance and versatility.

In addition, our 12 mm tiles feature a fiberglass mesh reinforcement on the back so our material can reach maximum resistance values.

Thanks to our experience and the different applications of the latest technology in the production process, we've shortened the sintering times for natural stone when exposed to high pressures and high temperatures for thousands of years, thereby improving the performance of natural stone.

Our collections perfectly adapt to all needs as we have a product portfolio with all types of marble, cement, stones, woods, metals and essential minerals. Our mission is to create spaces that evoke feelings of comfort among all consumers.

With ASCALE, we can enjoy the finishes of the most iconic natural stones with the performance of a state-of-the-art porcelain stone.



TAU

ÍNDICE / INDEX

24	VENTAJAS / ADVANTAGES
25	CARACTERÍSTICAS TÉCNICAS / TECHNICAL FEATURES
26	WHY US? VENTAJAS / ADVANTAGES
29	ACABADOS / FINISHES
30	ESPEORES Y FORMATOS / THICKNESSES AND FORMATS
32	COLECCIONES / COLLECTIONS
174	TECNOLOGÍA TPB / TPB TECHNOLOGY
182	PROYECTOS / PROJECTS
209	PACKING LIST
210	ESPECIFICACIONES TÉCNICAS / TECHNICAL SPECIFICATIONS

ÍNDICE / INDEX

GAMA CROMÁTICA / CHROMATIC RANGE



MONTBLANC
WHITE



BAHÍA
SILVER




ARMANI
SILVER



BELVEDERE
BLACK



GRASSI
WHITE



MONTECLEMO
BLACK



MONTECLEMO
SILVER



BORGOGNA
SILVER



ARIZONA
SAND




COSMOPOLITA
SILVER



CROTONE
PULPIS




VARESE
ONICE



TORANO
STATUARIO



VAGLI
GOLD



DUCAL
GOLD




COSMOPOLITA
GRAY



BOREAL
UMBER



MOMA
RUSTEEL



ALPI
WHITE



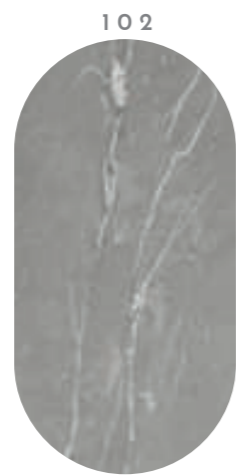
GRUM
BLACK



ALLURE
BLACK



PALOMASTONE
LINEN




CARDOSO
GRAY



IMPERIA
BLACK



IMPERIA
SILVER



CROMA
WHITE



CROMA
IVORY



CROMA
SILVER



CROMA
GRAY



CROMA
BLACK

V E N T A J A S

La búsqueda continua de la vida en el espacio arquitectónico ha sido una constante en TAU cerámica hasta llegar a la excelencia con ASCALE, Un nuevo material polivalente, grande y liviano. TAU cerámica se reinventa y adapta el espacio arquitectónico a los nuevos estilos de vida. El valor de una marca, el trabajo, esfuerzo, innovación y calidad, mantienen viva la industria. ASCALE fortalece las características técnicas del Porcelánico de alta gama con mayores posibilidades, por su ligereza y adaptabilidad. ASCALE es cerámica en grandes PLACAS PORCELÁNICAS, de dimensiones 320x160 cm, que presentamos en tres espesores, 20 12 y 6 mm. ASCALE ofrece una gran variedad de placas de 12 mm de espesor, que permiten la construcción de cualquier superficie de trabajo, y complementa este espesor con placas más ligeras, de 6 mm de espesor, con las que revestir cualquier paramento, vertical u horizontal. La combinación de dos espesores, 6, 12 y 20 mm, hace de ASCALE una potente herramienta al servicio de los profesionales de la Arquitectura, el Interiorismo y la Construcción, pues permite crear espacios únicos, elegantes y versátiles, con las inmejorables prestaciones técnicas que ofrece el porcelánico de TAU.

A D V A N T A G E S

TAU Cerámica always strives to breathe life into architecture. with ASCALE -a new multipurpose, lightweight, large-format tile collection-, it has excelled in doing so. TAU Cerámica constantly updates and renews its products in order to meet the needs of today's new lifestyles. The value of a recognized brand name, effort, dedication, innovation and quality are the cornerstones of any industry. ASCALE brings added value to top-range porcelain tiles, boosting their technical benefits by ensuring a lower weight and greater adaptability. ASCALE is a large porcelain slab measuring 320x160cm size, which we have introduced in three different thicknesses, 20, 12 and 6mm. Ascale offers a big range of designs in 12mm that allow to work any surface and complements this thickness with lighter slabs, of 6mm thickness, for covering any facing, vertical or horizontal. The combination of these 6, 12 and 20 mm thicknesses makes ASCALE an unbeatable solution for professionals from the construction sector and the worlds of architecture and interior design, since they can be used to create unique, elegant, and versatile settings with the outstanding technical performance of TAU porcelain tile products.

¿Por qué utilizar ASCALE?

Porque nuestro porcelánico ofrece unas prestaciones técnicas óptimas para cualquier superficie de trabajo, igualando o incluso superando el valor estético de cualquier otro material. Además, nuestras placas de 12 mm incorporan un refuerzo de malla de fibra de vidrio en el dorso, que hace que nuestro material alcance valores máximos de resistencia.

Why use ASCALE?

Because the superior technical characteristics of our porcelain tiles makes them suitable for use as worktops of all kinds, with a visual appeal that equals and even surpasses that of any other material. In addition, our 12mm-thick slabs are reinforced with a fibreglass mesh packing to ensure maximum resistance.

CARACTERÍSTICAS TÉCNICAS / TECHNICAL FEATURES

	ESTABILIDAD DIMENSIONAL DIMENSION AND APPEARANCE		RESISTENCIA A LA FLEXIÓN DIMENSION AND APPEARANCE N/mm ²		RESISTENCIA QUÍMICA CHEMICAL RESISTANCE
	IMPERMEABLE WATERPROOF		RESISTENCIA TÉRMICA THERMAL RESISTANCE		RESISTENCIA A LAS MANCHAS STAIN RESISTANCE
	RESISTENCIA A LA ABRASIÓN PROFUNDA RESISTANCE TO DEEP ABRASION mm ³		RESISTENCIA A LA HELADA FROST RESISTANCE		RESISTENCIA AL RAYADO SCRATCH RESISTANCE MOHS
	RESISTENCIA A LA ABRASIÓN SUPERFICIAL RESISTANCE TO SUPERFICIAL ABRASION		RESISTENCIA AL CUARTEO CRAZING RESISTANCE		INCOMBUSTIBLE FIREPROOF

* COMENTARIO / NOTE

Referencias disponibles en el catálogo general de TAU
Items available in TAU general catalogue

ES EL RESULTADO DE UNA REVOLUCIONARIA
TECNOLOGÍA QUE ELIMINA TODOS LOS LÍMITES DE
LOS MATERIALES CONVENCIONALES.

THE RESULT OF A REVOLUTIONARY
TECHNOLOGY THAT ELIMINATES ALL
LIMITS OF CONVENTIONAL MATERIALS.

Gracias a la presión y temperatura transformamos elementos minerales 100% naturales en Porcelanic Stone que aúna la mejor belleza de lo natural con las resistencia de la piedra sinterizada.

With the help of pressure and temperature we transform 100% natural materials into Porcelanic Stone which combines the best of ceramics design with natural stone resistance.

Ascale by TAU pertenece al grupo empresarial europeo más grande del sector, con una facturación superior a los 850 millones de euros, produciendo más de 98 millones de metros cuadrados y teniendo un stock permanente para dar un servicio perfecto a cada uno de los más de 14.000 clientes que compran de manera recurrente a cada una de las marcas del grupo.

Ascale by TAU belongs to the largest European business group of the ceramics sector, with an annual turnover above 850 million euros, producing more than 98 million sqm. permanent stock gives a perfect service to more than 14.000 clients that buy frequently to each of the group's brands.

126" x 63"
320 x 160

¿POR QUÉ NOSOTROS?

VENTAJAS
ADVANTAGES

LIGEREZA
Lightness



Un espesor mínimo de 6mm para revestimiento y pavimento y para encimeras recomendamos 12mm y 20mm.

A minimum thickness of 6 mm for cladding and flooring, for countertops, we recommend 12 mm and 20 mm.

MADE IN EU
Made in

Fabricamos en Unión Europea dentro de todos los estándares de calidad.

We manufacture in the European Union, meeting all the corresponding quality standards.

IMPERMEABLE
Waterproof



La absorción de humedad es inferior a 0,08% y nula absorción de olores.

Moisture absorption is less than 0.08% with zero odor absorption.

RESISTENCIA AL CORTE
Cut Resistance



A altas y bajas temperaturas.
At high and low temperatures.

RECICLADO
Recycled



El 70% de los materiales empleados se reutilizan.
70% of the materials used are reused.

GRAN FORMATO
Large Format



Formatos de 3200x1600 mm para muebles, encimeras, fachadas, etc.
3200 x 1600 mm formats for furniture, countertops, facades, etc.

100% NATURAL
100% natural



Todos los materiales empleados son 100% origen mineral natural.
All materials used are of 100% natural mineral origin.

RESISTENCIA RAYOS UV
UV Resistance



Resistencia a los rayos ultra violeta y estabilidad de la superficie con el paso del tiempo.

Ultraviolet resistance and surface stability over time.

ALTA RESISTENCIA
High Resistance



A altas y bajas temperaturas, a los rayos UV y a la flexión.

To high and low temperatures, UV rays and bending.

HIGIÉNICO
Hygienic



Es muy fácil de limpiar y resiste aguantes químicos, bacterias y proliferación de hongos.

Extremely easy to clean and resists chemicals, bacteria and fungal proliferation.

RESISTENCIA A BAJAS TEMPERATURAS
Low temperature resistance



Resistencia a bajas temperaturas y heladas. Producto preparado para exteriores.

Resistance to low temperatures and frost. Suitable for outdoors.

RESISTENCIA A ALTAS TEMPERATURAS
High temperature resistance



Material ignífugo e incombustible que permite el contacto con utensilios a altas temperaturas.

Fireproof and non-combustible material that allows contact with utensils at high temperatures.

ANTIMANCHAS
Anti-stain



Gracias a la tecnología aplicada y a los materiales empleados. No contaminamos.

Thanks to the technology applied and the materials used. We do not pollute.

ASCALE

ASCALE
TAU

OTROS
MATERIALES

	Mate	Soft Matt	Pólido	Cuarzo	Piedra Natural	Madera	Sintéticos	Acero
Impermeabilidad	●	●	●	●	●	●	●	●
Resistencia a la abrasión	●	●	●	●	●	●	●	●
Resistencia térmica	●	●	●	●	●	●	●	●
Resistencia a la helada	●	●	●	●	●	●	●	●
Resistencia química	●	●	●	●	●	●	●	●
Resistencia a las manchas	●	●	●	●	●	●	●	●
Facilidad de limpieza	●	●	●	●	●	●	●	●

BAJO ● MEDIO ● ALTO ●

126"x63"
320x160

TAU


ACABADOS / FINISHES

MATT / SOFT MATT / POLISHED



SCALE

ESPESOR / THICKNESS



ACABADOS / FINISHES



MATT



SOFT MATT



PULIDO / POLISHED

FORMATO / FORMAT

126"x63"
320x160

TAU

APLICACIÓN / APPLICATION

▼ 6mm
▲

REVESTIMIENTO:
Tanto interior como exterior.
FACHADAS:
PAVIMENTO:
Tanto interior como exterior
MOBILIARIO.

WALL TILE:
Interior and outdoor.
FAÇADES:
FLOORING:
Interior and outdoor
FURNITURE.

▼ 12mm
▲

ENCIMERAS:
Para baño y cocina.
PAVIMENTO:
exterior.

COUNTERTOPS:
Kitchen and bath.
FLOORING:
Outdoor.

▼ 20mm
▲

ENCIMERAS:
Para baño y cocina.
PAVIMENTO:
exterior.

COUNTERTOPS:
Kitchen and bath.
FLOORING:
Outdoor.

COLECCIÓN /
COLLECTION

MARBLÉS

- MONTBLANC WHITE 36
- BAHÍA SILVER 40
- ARMANI SILVER 46
- BELVEDERE BLACK 52
- GRASSI WHITE 58
- CROTONE PULPIS 62
- VARESE ONICE 68
- TORANO STATUARIO 72
- VAGLI GOLD 78
- DUCAL GOLD 84

STONES

- ALLURE BLACK 92
- PALOMASTONE LINEN 96
- CARDOSO GRAY 102
- IMPERIA BLACK 106
- IMPERIA SILVER 110
- MONTECLEMO BLACK 114
- MONTECLEMO SILVER 118
- BORGOGNA SILVER 122
- ARIZONA SAND 126

CEMENTS

- COSMOPOLITA SILVER 132
- COSMOPOLITA GRAY 136

WOODS

- BOREAL UMBER 142

METAL

- MOMA RUSTEEL 150

ESSENTIALS

- ALPI WHITE 158
- GRUM BLACK 162

CROMA

- CROMA WHITE 168
- CROMA IVORY 168
- CROMA SILVER 168
- CROMA GRAY 169
- CROMA BLACK 169



MARBLÉS
34 - 89



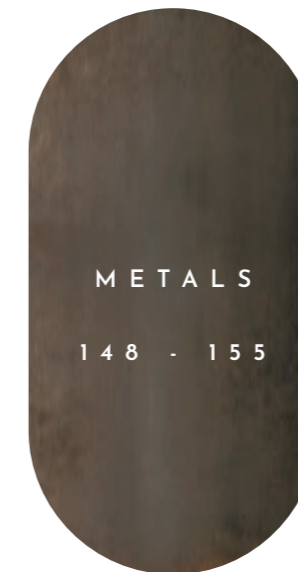
STONES
90 - 129




CEMENTS
130 - 139



WOODS
140 - 147



METALS
148 - 155



ESSENTIALS
156 - 165



CROMA
166 - 173

MONTBLANC WHITE 320 x160




TAU

NEW



CROTONE PULPIS 320 x160



VAGLI GOLD 320 x160

MARBL ES



BELVEDERE BLACK 320 x160

ASCALE

TAU

NEW
MONTBLANC WHITE

ESPEJOR / THICKNESS

*6 / 12 / 20 mm

126"x63"
320x160

MATT

*6mm / 12mm / 20mm

POLISHED

*6mm / 12mm / 20mm

* Bajo Pedido Mínimo
Upon Minimum order

ASCALE

NEW
MONTBLANC WHITE
(120)

Montblanc está inspirado en una cuarcita brasileña blanco rota con vetas grises que ofrecen luminosidad y sofisticación a la cocina o el baño donde se instale. Este nuevo diseño es una propuesta elegante y absolutamente actual. Es un producto muy valorado por arquitectos e interioristas que buscan aportarle a sus proyectos luminosidad.

Montblanc is inspired by a white Brazilian quartzite broken up with grey veins that bring light and sophistication to any kitchen or bathroom where it's installed. This new design is an elegant and absolutely modern choice. It's a product that's highly valued by architects and interior designers seeking to bring light to their projects.



126"x63"
320x160

ENCIMERAS / COUNTERTOPS: Montblanc White 320x160 (12mm)

PAVIMENTO / FLOOR TILE: *Forever Roble 15x60 *(Concept Porcelain TAU)

TAU



ASTALE

TAU

BAHÍA SILVER

ESPEJOR / THICKNESS

6 / 12mm

126"x63"
320x160

SOFT MATT

6mm / 12mm

POLISHED

6mm / 12mm

ASCALE

BAHÍA SILVER

(9 1 0)

La cuarcita es una roca metamórfica muy dura y compuesta casi en su totalidad de cuarzo. El origen de este material se encuentra en las canteras de Brasil.

De color blanco grisáceo la cuarcita super-white es una opción perfecta para encimeras de cocina, tocadores de baño, decoración de pisos y fachadas.

Quartzite is a very hard metamorphic rock composed almost entirely of quartz and is the perfect alternative for those looking for a natural stone appearance with a marble look, but with the performance of a state-of-the-art porcelain. The origin of this material can be found in the quarries of Brazil.

Grey-white in colour, super-white quartzite is a perfect option for kitchen worktops, bathroom vanities, floor and facade decoration.

MULTICARA / MIX

4 DISEÑOS DIFERENTES / 4 DIFFERENT DESIGNS

6mm / 12mm

126"x63"
320x160



TAU

Wall Bahía Silver 320x160. Floor Bahía Silver 160x160





ASTALE

TAU

ARMANI SILVER

ESPESOR / THICKNESS

6 / 12mm

126"x63"
320x160

SOFT MATT

6mm / 12mm

POLISHED

6mm / 12mm

ARMANI SILVER

(1 9 0)

El Armani Silver está inspirado en el Armani Bronce que es un tipo de mármol marrón extraído en España. Este material es especialmente recomendable para proyectos de encimeras, mosaicos, escaleras, pavimentos y otros proyectos de diseño.

Mármol de veta fina grisácea y similar al Crotone Pulpis. Gris de tendencia, atemporal y con una gran riqueza gráfica. Aporta muchísima tranquilidad a los espacios por la sencillez de sus delicadas líneas. Una de las piezas favoritas por arquitectos e interioristas que buscan espacios atemporales y vanguardistas.

Which is a type of brown marble extracted in Spain. This material is especially recommended for worktops, mosaics, stairs, flooring and other design projects.

Inspired by the Armani Bronze, fine grey vein marble and similar to the Crotone Pulpis. Trendy grey, timeless, with a great richness of image. It is an elegant and calm grey marble that brings a lot of tranquillity to the spaces due to the simplicity of its delicate lines. One of the favourite pieces for architects and interior designers who are looking for timeless and avant-garde spaces.

MULTICARA / MIX

4 DISEÑOS DIFERENTES / 4 DIFFERENT DESIGNS

6mm / 12mm

126"x63"
320x160



Wall tile Boreal Umber and Armani Silver 320x160. Floor tile Boreal Silver 160x160



ASTALE



Wall tile Armani Silver 320x160. Floor tile Monteclemo Black 160x160.

ASTALE

TAU

BELVEDERE BLACK

ESPESOR / THICKNESS

6 / 12mm

126"x63"
320x160

SOFT MATT

6mm / 12mm

POLISHED

6mm / 12mm

ASCALE

BELVEDERE BLACK

(1 0 0)

Este granito negro es un producto originario de las canteras de Angola, África. Belvedere Black es un acabado granito negro con vena blanca y pequeños destellos dorados dentro de la vena.

El fondo oscuro de la pieza contrasta con su veteado y le aporta a las cocinas y espacios el toque distintivo y sobrio que tanto se busca hoy en día. Es un producto que combina a la perfección con otros materiales naturales como las maderas y que te permite transmitir la sensación de lujo que buscas.

This black granite is a product originally from the quarries of Angola, Africa. Belvedere Black is a black granite finish with white veins and small golden flashes inside the veins.


The dark background of the piece contrasts with the veinage, bringing that distinctive and sober touch to kitchens and other spaces which is so sought after today. It's a product that perfectly combines with other natural materials such as wood and allows you to convey that feeling of luxury you're looking for.

MULTICARA / MIX

4 DISEÑOS DIFERENTES / 4 DIFFERENT DESIGNS

6mm / 12mm

126"x63"
320x160



TAU

Countertops Belvedere Black Pulido 320x160 (12mm). Floor tile Grassi White 160x160



ASCALE

Bevedere Black 320x160 (12mm)



Que las cocinas negras son tendencia es un hecho incontestable. Para mantener la luminosidad de estas cocinas combinamos nuestro Bevedere Black con una cálida madera, o bien elegimos una combinación cromática que siempre es una apuesta ganadora: blanco y negro.

Trendy black kitchen concept is a fact of life, to maintain the brightness of these kitchens we combine our model Bevedere Black with a warm wood, or we choose a chromatic combination which is always a winning bet: black & white.



Countertops Bevedere Black Mate 320x180 (12mm). Wall tile Origin Tan 22,5x180. Floor tile *Origin tan 22,5x180 and *Devon Gray 120x120 *(Concept Porcelain TAU)

ASTALE

TAU

GRASSI WHITE

ESPESOR / THICKNESS

6 / 12mm

SOFT MATT

6mm / 12mm

POLISHED

6mm / 12mm

126"x63"
320x160

GRASSI WHITE

(2 8 0)

De origen Italiano el Grassi White es un mármol clásico de los más demandados por el mercado. Este tipo de mármol puede convivir en espacios clásicos y vanguardistas.

Por eso, el Grassi White es una elección ideal para cualquier proyecto. Su fondo blanco contrastado aúna delicadas vetas grises con matices y reflejos marrones que aportan calidez al acabado mármol. Este tipo de materiales es uno de nuestros productos estrella para revestir y equipar cualquier espacio por su elegancia y armonía.

Of Italian origin, Grassi White is one of the most highly-demanded classic marble types on the market. The good thing about this marble finish is the versatility as it can be used for both classic and avant-garde spaces.

Grassi White is ideal for any project. The contrasting white background combines delicate grey veins with brown nuances and reflections that add warmth to the marble finish. This is one of our star products for all uses due to the elegance and harmony.


BOOKMATCH

6mm / 12mm

COLOCACIÓN / LAYING 1

COLOCACIÓN / LAYING 2

126"x63"
320x160



Countertops and table Grassi White 320x160 (12mm), Wall tile Grassi White 320x160. Floor tile *Seleni White 20x120 *(Concept Porcelain TAU)



ASTALE

TAU

CROTONE PULPIS

ESPESOR / THICKNESS

6 / 12mm

126"x63"
320x160

SOFT MATT

6mm / 12mm

POLISHED

6mm / 12mm

CROTONE PULPIS

(1 8 0)

Mármol originario de la cantera de Castellón de Santa Magdalena de Pulpis, España. Un acabado mármol único por su variedad cromática que se adapta a la perfección tanto en ambientes modernos como clásicos.

Es un mármol marrón con vetas finas y reflejos dorados. Un color de tendencia en los últimos años que se ha aplicado mucho en proyectos de tiendas de lujo y proyectos exclusivos de contract internacionales.

Marble originally from the quarry in Castellón de Santa Magdalena de Pulpis, Spain. A unique marble finish due to the chromatic variety which perfectly adapts to both modern and classic atmospheres.


It's a brown marble with fine veins and golden reflections. A trendy color in recent years, it has been heavily used in many luxury store projects and for exclusive international contract projects.

MULTICARA / MIX

3 DISEÑOS DIFERENTES / 3 DIFFERENT DESIGNS

6mm / 12mm

126"x63"
320x160



Wall tile Crotone Pulpis and Varese Onice 320x160. Floor tile Crotone Pulpis 320x160



ASCALE

Countertops Crotone Pulpis Soft Matt, Imperia Black 320x160 (12mm),
Wall Tile Vagli Gold Soft Matt 320x160, Floor tile *Fidenza Linen 60x120 *(Concept Porcelain TAU)



Presentamos una cocina elegante y moderna, que combina el Crotone Pulpis con un mármol blanco de veta dorada (Vagli Gold) y con nuestra piedra negra (Imperia Black)

We introduce a modern and elegant kitchen concept, that combines Crotone Pulpis and a white marble with golden veins (Vagli Gold) and our black stone (Imperia Black).



ASCALE

TAU

VARESE ONICE

ESPESOR / THICKNESS

6 m m

126"x63"
320x160

SOFT MATT

6mm

POLISHED

6mm

VARESE ONICE

(4 4 0)

El Onix Blanco es un tipo de calcedonia de la familia de los cuarzos que se puede encontrar en color blanco y negro. La piedra natural del ONIX es un material muy delicado, pero, en nuestro caso contamos con la apariencia de un Onix Blanco y las prestaciones y resistencia de una placa de gran formato.

De formación volcánica, este mineral, se encuentra en yacimientos de Brasil y de Uruguay en su mayoría. Se utiliza principalmente para la joyería y artículos de decoración por el atractivo de sus transparentes tonalidades y por la calidad de su pulido. Este material aportará vibraciones positivas y optimismo a los espacios.

White Onyx is a type of chalcedony from the quartz family that can be found in black and white. ONIX natural stone is a very delicate material, but we offer the White Onyx look along with the performance and resistance of a large format slab.


Of volcanic formation, this mineral is mostly found in deposits in Brazil and Uruguay. It is mainly used for jewelry and decorative items due to the attractiveness of the transparent shades and the quality polishing. This material will bring positive vibrations and optimism to any space.

MULTICARA / MIX

4 DISEÑOS DIFERENTES / 4 DIFFERENT DESIGNS

6mm

126"x63"
320x160



Wall tile Castrovillari Sand 240x120 and Varese Onice 320x160. Floor tile Castrovillari Sand 240x120



ASTALE

TAU

TORANO STATUARIO

ESPEJOR / THICKNESS

6 / 12mm

SOFT MATT

6mm / 12mm

POLISHED

6mm / 12mm

126"x63"
320x160

ASCALE

TORANO STATUARIO

(3 2 0)

Sin duda uno de los best Sellers de ASCALE. El mármol Statuario es una roca ígnea de origen italiano que se caracteriza por su color claro y por su veteado grisáceo, muy homogéneo y de líneas muy finas y paralelas.

Por sus propiedades mecánicas y su belleza natural, es muy apreciado en arquitectura y como material de construcción en todo el mundo.

Without a doubt one of ASCALE's best sellers. The Statuario marble is an igneous rock of Italian origin that is characterized by its light colour and by its greyish veinage, very homogeneous, with very fine and parallel lines.

Due to its mechanical properties and its natural beauty, it is very appreciated in architecture and as a building material all over the world. Therefore, we see that it is used in interiors, bathrooms, decoration, cladding and flooring.



ENCIMERAS / COUNTERTOPS: Torano Statuario Pulido 320x160 (12mm)

REVESTIMIENTO / WALL TILE: Torano Statuario Pulido 320x160

126"x63"
320x160

TAU


Wall tile Torano Statuario 320x160. Floor tile Seleni Gray 20x120



BOOKMATCH AB1

6mm / 12mm

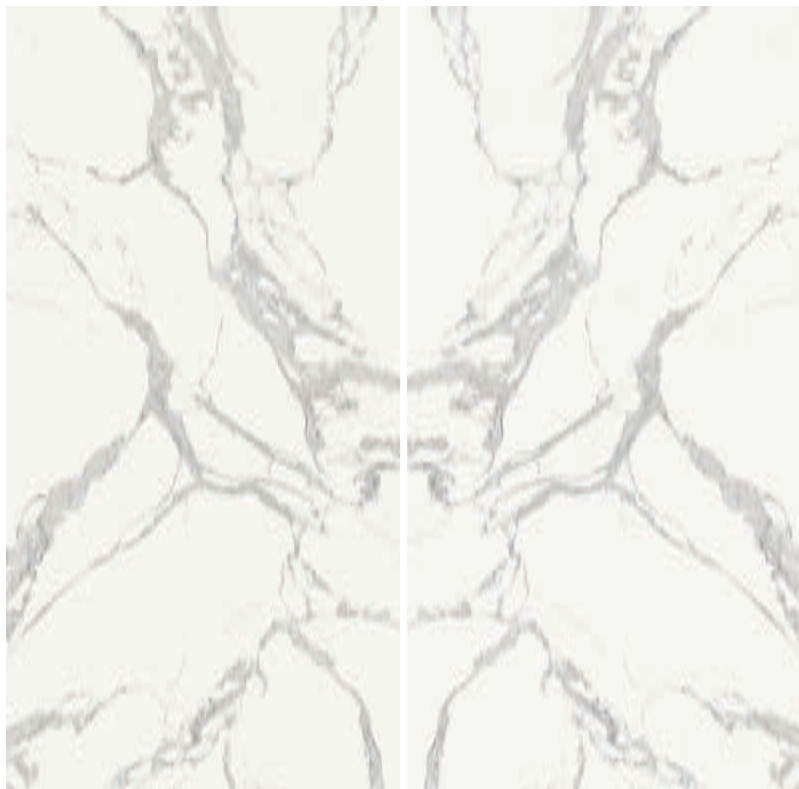
COLOCACIÓN / LAYING 1



BOOKMATCH AB2


6mm / 12mm

COLOCACIÓN / LAYING 1

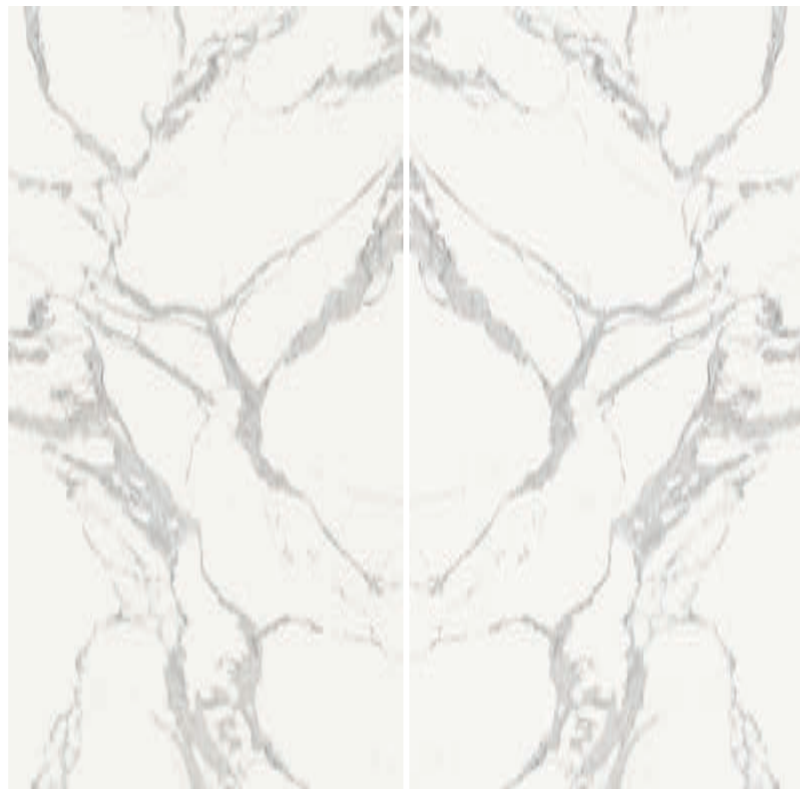


126"x63"
320x160

COLOCACIÓN / LAYING 2



COLOCACIÓN / LAYING 2



MULTICARA / MIX

5 DISEÑOS DIFERENTES / 5 DIFFERENT DESIGNS

6mm



Wall tile Torano Statuario 320x160 (6mm) Floor tile *Castrovillari Pearl 75x75 *(Concept Porcelain TAU)

Wall and Floor tile Torano Statuario 320x160 (6mm).



ASCALE

TAU

VAGLI GOLD

ESPEJOR / THICKNESS

6 / 12mm

126"x63"
320x160

SOFT MATT

6mm / 12mm

POLISHED

6mm / 12mm

ASCALE

VAGLI GOLD

(3 8 0)

Nuestro mármol Vagli Gold es originario de las mejores canteras de Italia. Recrea un mármol calacatta blanco de vetas muy finas. El mármol calacatta es uno de los productos estrella para revestir y equipar cualquier espacio por su elegancia y armonía.

El blanco puro de la pieza contrasta con las incrustaciones de reflejos dorados en sus vetas aportando un toque cálido a los espacios. Esta combinación hace de nuestro producto una pieza única y reconocible.

Our Vagli gold marble is originally from the best quarries in Italy. It recreates a white calacatta marble with exceptionally fine veins. Calacatta marble is a star product when it comes to covering and equipping any space given the elegance and harmony.

The pure white in the piece contrasts with the incusted golden reflections in the veins to provide any space with a warm touch. This combination makes our product unique and recognizable.



MESA / TABLE: Vagli Gold Satinado (Soft Matt) 320x160 (12mm)
REVESTIMIENTO / WALL TILE: Vagli Gold Satinado (Soft Matt) 320x160
CHIMENEA / FIRE PLACE: Moma Rusteel 320x160
PAVIMENTO / FLOOR TILE: *Origin Sand 22,5x180 *(Concept Porcelain TAU)

TAU

Countertops Vagli Gold 320x160 .Wall tile Vagli Gold 320x160. Floor tile Vagli Gold 320x160



126" x 63"
320x160

BOOKMATCH ABI

6mm / 12mm

COLOCACIÓN / LAYING 1

COLOCACIÓN / LAYING 2



MULTICARA / MIX

5 DISEÑOS DIFERENTES / 5 DIFFERENT DESIGNS

6mm



126"x63"
320x160

Wall tile Vagli Gold 320x160 (6mm) and Crotone Pulpis 320x160 (6mm). Top Vagli Gold 320x160 (6mm)



Wall tile Vagli Gold 320x160 (6mm) and Crotone Pulpis 320x160 (6mm).



ASTALE

TAU

DUCAL GOLD

ESPEJOR / THICKNESS

6 / 12mm

126"x63"
320x160

SOFT MATT

6mm / 12mm

POLISHED

6mm / 12mm

ASCALE

DU CAL GOLD

(2 4 0)

El Ducal Gold está inspirado en el Mármol Calacatta Italiano, procede de las cantera más conocidas de Italia, Carrara. Reinterpretamos el conocido Calacatta Gold con un veteado de color amarillo-oro y plateado sobre la pieza blanca para generar ese contraste que se busca en los espacios más exclusivos y lujosos. Gracias a los diferentes diseños de sus caras podemos crear el efecto espejo.

The Ducal Gold is inspired by the Italian Calacatta marble, coming from the most famous quarry in Italy, Carrara. We reinterpreted the well-known Calacatta gold with a golden-yellow and silver grain on the white piece to generate that contrast that is sought in the most exclusive and luxurious spaces. Thanks to the different designs of its faces we can create the mirror effect.

BOOKMATCH

6mm / 12mm

COLOCACIÓN / LAYING 1



COLOCACIÓN / LAYING 2



126"x63"
320x160

TAU

Tops Vagli Gold and Grum Black 320x160. Wall tile Ducal Gold 320x160 and Grum Black 320x160.
Floor tile *Castrovillari White and Black 60x120 *(Concept Porcelain TAU)





CARDOSO GRAY 320 x160



TAU



BORGOGNA SILVER 320 x160

STONES



IMPERIA SILVER 320 x160



MONTECLEMO SILVER 320 x160

ASCALE

NEW
ALLURE BLACK
(1 2 6)

Piedra inspirada en la tendencia de los colores chocolate por parte del sector del mueble. La gráfica de fondo es marrón con vetas muy finas y sutiles con reflejos grises y óxidos. Una piedra oscura con poco movimiento en la gráfica para aportar serenidad a los espacios. Una piedra muy demandada para proyectos de arquitectura e interiorismo por su sobriedad y elegancia.

Stone Inspired by the trend of chocolate colours by the furniture sector. A mix between a Crotona pulpis and a Belvedere. The background graphic is a brown with very fine and subtle veins with grey and oxide reflections. A dark stone with little movement in the graphic to bring serenity to the spaces. A very demanded stone for architecture and interior design projects because of its movement and elegance.



ENCIMERAS / COUNTERTOPS: Allure Black 320x160 (12mm)
PARED / WALL TILE: Allure Black 320x160
PAVIMENTO / FLOOR TILE: *Cosmopolita Gray 90x90 *(Concept Porcelain TAU)

126"x63"
320x160

TAU



PALOMASTONE LINEN

ESPEJOR / THICKNESS

*6 / 12mm

MATT

*6mm / 12mm

*Bajo Pedido Mínimo
Upon Minimum order

126"x63"
320x160

ASCALE

PALOMASTONE LINEN

(9 4 0)

La piedra Paloma es una caliza con poros interpartícula original del sur de España. Su mayor virtud es su color blanco puro que la hace una pieza única en el mundo. Sus canteras se están agotando hoy en día y gracias a nuestra tecnología podremos disfrutar de esta piedra a lo largo de los siglos.

En ASCALE apostamos por un tono linen que aporta mayor calidez a los diferentes espacios. La piedra paloma es un material referente a nivel internacional. Muchas marcas de lujo han apostado por este material para revestir y decorar sus exclusivas y lujosas tiendas.

Paloma stone is a porous limestone originally from the south of Spain. Its greatest virtue is its pure white color which makes it a unique piece in the world. The quarries where it is found are currently facing depletion but, thanks to our technology, we'll be able to enjoy this stone for many centuries to come.

At ASCALE we sought a linen shade tone that would bring more warmth to different types of spaces. Paloma stone is an international reference. Many luxury brands have decided to use this material to cover and decorate their exclusive and luxurious shops.

MULTICARA / MIX

4 DISEÑOS DIFERENTES / 4 DIFFERENT DESIGNS

6mm / 12mm

126"x63"
320x160



TAU

Wall tile Palomastone Linen 320x160





Wall tile Palomastone Linen 320x160, Belvedere Black 320x160. Floor tile Palomastone Linen 160x160 and *Oristano 20x120 *(Concept Porcelain TAU)

ASCALE

TAU

CARDOSO GRAY

ESPEJOR / THICKNESS

6 / 12mm

126"x63"
320x160

MATT

6mm / 12mm

ASCALE

CARDOSO GRAY

(5 6 0)

La piedra del Cardoso originaria de los Alpes Apuanos, norte de Italia, es una piedra grisácea con vetas grises y blancas marcadas. Nuestra veteada piedra gris es la mejor opción para revestir cocinas abiertas y luminosas. Sus colores neutros y contemporáneos le aportan mucho carisma a la hora de combinarlos con multitud de elementos decorativos.

Cardoso stone, originally from the Apuan Alps in northern Italy, is a grayish stone with marked gray and white veins. Our veined grey stone is the best choice for covering bright open kitchens. The neutral and contemporary colors give it a lot of charisma when combined with all sorts of decorative elements.

MULTICARA / MIX

4 DISEÑOS DIFERENTES / 4 DIFFERENT DESIGNS

6mm / 12mm

126"x63"
320x160



TAU



Countertops Cardoso Gray 320x160 (12mm). Wall tile Cardoso Gray 320x160.
Floor tile *Origin Sand 22,5x180 *(Concept Porcelain TAU) Cosmopolita Silver 160x160 (6mm)



ASTALE

TAU

IMPERIA BLACK


ESPESOR / THICKNESS

6 / 12mm

MATT

6mm / 12mm

126"x63"
320x160



ASCALE

IMPERIA BLACK

(6 0 0)

Es una roca basáltica de origen volcánico que se origina tras el rápido enfriamiento de la lava. Es una piedra efecto salpimentado idónea para superficies de trabajo funcionales.

Gracias a las excelentes propiedades técnicas de la placa, el Imperia Black es adecuado para aplicaciones tanto en interiores como en exteriores. Su acabado oscuro le aporta sobriedad a cualquier espacio.

A basaltine rock of volcanic origin created from rapidly cooled lava. This stone offers a salt and pepper effect which is ideal for functional work surfaces.

Because of the excellent technical properties, Imperia Black is suitable for both indoor and outdoor applications. The dark finish can bring any space a bit of sobriety.



ENCIMERA / COUNTERTOPS: Imperia Black 320x160 (12mm)
REVESTIMIENTO / WALL TILE: Imperia Silver e Imperia Black 320x160
PAVIMENTO / FLOOR TILE: *Imperia Silver 60x120 *(Concept Porcelain TAU)

126"x63"
320x160

TAU



ASTALE

TAU

IMPERIA SILVER

ESPEJOR / THICKNESS

6 / 12mm

MATT

6mm / 12mm

126"x63"
320x160

ASCALE

IMPERIA SILVER

(6 4 0)

Es una roca basáltica de origen volcánico que se originan tras el rápido enfriamiento de la lava. Gracias a las excelentes propiedades técnicas de la placa, el Imperia Silver es adecuado para aplicaciones, tanto en interiores como en exteriores. Su acabado grisáceo le aporta luminosidad y amplitud a los espacios.

It is a basaltic rock of volcanic origin that originates after the rapid cooling of lava. Thanks to the excellent technical properties of the plate, the Imperia Silver is suitable for both indoor and outdoor applications. Its greyish finish gives it luminosity and spaciousness.




126"x63"
320x160

FACHADA / FAÇADE: Imperia Silver 60x120 (12mm)

TAU

Countertops Imperia Silver 320x160 (12mm), Wall tile Torano Statuario 320x160. Floor tile *Imperia Silver 60x120 *(Concept Porcelain TAU)



ASTALE

TAU

MONTECLEMO BLACK

ESPESOR / THICKNESS

6 / 12mm

126"x63"
320x160

MATT

6mm / 12mm

POLISHED

6mm / 12mm

ASCALE

MONTECLEMO BLACK

(6 8 0)

Conglomerado de minerales homogéneos y compactados en su mayoría granitos y mármoles mezclados con cementos forman esta espectacular pieza.

Disponible en dos en los acabados: pulido y mate. La mezcla de minerales en colores grises, negros, marrones y azules le aportan movimiento e intensidad a los espacios.

A conglomerate of homogeneous and compacted minerals, mostly granites and marble mixed with cement, forms this spectacular piece.

Available in two finishes: polished and matt. The mix of minerals in grey, black, brown and blue colors brings movement and intensity to any space.



ENCIMERA / COUNTERTOPS: Monteclemo Black Mate and Imperia Black 320x160 (12mm)

PARED / WALL TILE: Moma Rusteel 320x160 (6mm)

PAVIMENTO / FLOOR TILE: Cosmopolita Silver 160x160

126" x 63"
320x160

TAU

Countertops Monteclemo Black Pulido 320x160 (12mm), Furniture Cosmopolita Gray 320x160 (6mm), Floor tile Moma Rusteel 160x160



ASCALE

TAU

MONTECLEMO SILVER

ESPEJOR / THICKNESS

6 / 12mm

MATT

6mm / 12mm

POLISHED

6mm / 12mm

126"x63"
320x160

ASCALE

MONTECLEMO SILVER

(7 2 0)

Conglomerado de minerales homogéneos y compactados en su mayoría granitos y mármoles mezclados con cementos forman esta espectacular pieza. La mezcla de minerales en colores grises, blancos, cremas y azules les aportan movimiento e intensidad a los espacios.

Disponibile en 2 en los acabados pulido y mate.

A conglomerate of homogeneous and compacted minerals, mostly granites and marble mixed with cement, forms this spectacular piece. The mix of minerals in grey, white, cream and blue colors brings movement and intensity any space.

Available in 2 finishes: polished and matt.



ENCIMERA / COUNTERTOPS: Monteclemo Silver 320x160 (12mm)

PARED / WALL TILE: Moma Rusteel 320x160 (6mm), * Essenziale Umber and White 300x100 (3+mm)

PAVIMENTO / FLOOR TILE: Moma Rusteel 160x160mm

126" x 63"
320x160

TAU

Countertops Monteclemo Silver Pulido 320x160 (12mm), Wall tile Monteclemo Silver Pulido 320x160, Floor tile Imperia Silver 160x160



ASTALE

TAU

BORGOGNA SILVER

ESPEJOR / THICKNESS

6 / 12mm

MATT

6mm / 12mm

126"x63"
320x160

ASCALE

BORGOGNA SILVER

(5 2 0)

La colección se inspira en la piedra de origen calcárea tradicional de Borgoña, región de Francia, conocida en todo el mundo por los grandes vinos y por el rico patrimonio arquitectónico que comprende castillos, abadías y construcciones románicas.

Se caracterizan por tonalidades grisáceas con matices claros y oscuros, interrumpidos por puntitos y vetas marcadas por irregulares trazos grises. Una piedra muy demandada para proyectos de arquitectura e interiorismo por su movimiento y elegancia.

The collection is inspired by the traditional limestone of Burgundy, a region of France known throughout the world for its great wines and for its rich architectural heritage, which includes castles, abbeys and Romanesque buildings.

They are characterised by greyish tones, with light and dark shades interrupted by more or less marked dots and veins and irregular grey lines. A very popular stone for architectural and interior design projects due to its movement and elegance.



ENCIMERA / COUNTERTOPS: Borgogna Silver 320x160 (12mm)

PARED / WALL TILE: Borgogna Silver 320x160 (6mm)

PAVIMENTO / FLOOR TILE: Grassi White 160x160mm

126" x 63"
320x160

TAU



ASTALE

TAU

ARIZONA SAND

ESPEJOR / THICKNESS

6 / 12mm

126"x63"
320x160

MATT

6mm / 12mm

ASCALE

ARIZONA SAND

(4 8 0)

Nuestro producto Arizona Sand está inspirado en piedras sedimentarias del desierto de Sonora en Arizona, USA. Un producto que destaca por sus tonalidades terrosas y beiges del desierto, con una gráfica de piedra caliza desgastada por la erosión de un paisaje tan agresivo. Este material aporta luminosidad y calidez a cualquier espacio que se precie.

Los tonos cálidos transmiten sosiego y confort a una de nuestras estancias favoritas: la cocina.

Our Arizona Sand product is inspired by sedimentary stones from the Sonoran Desert in Arizona, USA. A product that highlights the earthy tones and shows the desert with a graph of limestone worn by erosion such an aggressive landscape. This material brings luminosity and warmth to any space that is worthy.

The warm tones convey calm, comfort and closeness to one of our favourite rooms: the kitchen.



ENCIMERA / COUNTERTOPS: Arizona Sand Mate 320x160 (12mm)

PARED / WALL TILE: Fidenza Linen 60x120

PAVIMENTO / FLOOR TILE: *Marsala Tan 20x120mm *(Concept Porcelain TAU)

126"x63"
320x160

TAU



COSMOPOLITA SILVER 320 x160



TAU



COSMOPOLITA GRAY 320 x160

C E M E N T S



ASTALE

TAU

COSMOPOLITA SILVER

ESPEJOR / THICKNESS

6mm / 12mm

MATT

6mm / 12mm

126"x63"
320x160

ASCALE

COSMOPOLITA SILVER

(8 4 0)

Las encimeras con acabados cementosos son un producto muy valorado por arquitectos, decoradores e interioristas que buscan equilibrio y sobriedad en sus diseños. Este tipo de acabados favorece la sensación de continuidad en los espacios.

El Cosmopolita Silver se emplea mucho en interiorismo de inspiración urbana o industrial para el hogar. Además, el acabado silver nos aporta una mayor amplitud a los espacios y luminosidad.

Worktops with cementitious finishes are highly-valued products by architects, decorators and interior designers who seek balance and sobriety in their designs. This type of finish fosters a feeling of continuity in any space.

Cosmopolita Silver is extensively used in urban and industrial-inspired interior designs for homes. Plus, the silver finish offers more light and makes spaces look bigger.



ENCIMERA / COUNTERTOPS: Cosmopolita Silver 320x160 (12mm)

PARED / WALL TILE: Cosmopolita Silver 320x160 (6mm)

PAVIMENTO / FLOOR TILE: *Altamura Silver 60x120 *(Concept Porcelain TAU)

126"x63"
320x160

TAU



ASTALE

TAU

COSMOPOLITA GRAY

ESPEJOR / THICKNESS

6mm / 12mm

126"x63"
320x160

MATT

6mm / 12mm

ASCALE

COSMOPOLITA GRAY

(8 0 0)

Las encimeras con acabados cementosos son un producto muy valorado por arquitectos, decoradores e interioristas que buscan equilibrio y sobriedad en sus diseños. Este tipo de acabados favorece la sensación de continuidad en los espacios.

El Cosmopolita Gray se emplea mucho en interiorismo de inspiración urbana o industrial para el hogar. Además, el acabado gray nos aporta mayor elegancia a los espacios.

Worktops with cementitious finishes are highly-valued products by architects, decorators and interior designers who seek balance and sobriety in their designs. This type of finish fosters a feeling of continuity in any space

Cosmopolitan Gray is extensively used in urban and industrial-inspired interior designs for homes. Plus, the gray finish can make any space look more elegant.



126"x63"
320x160

ENCIMERA / COUNTERTOPS: Cosmopolita Gray 320x160 (12mm)

PARED / WALL TILE: *Sassari Tan 60x120 *(Concept Porcelain TAU)

PAVIMENTO / FLOOR TILE: *Sassari Tan 60x120 *(Concept Porcelain TAU)

TAU





TAU



BOREAL UMBER 320 x160

WOODS



ASTALE

TAU

BOREAL UMBER

ESPESOR / THICKNESS

6mm / 12mm

126"x63"
320x160

MATT

6mm / 12mm

B O R E A L U M B E R

(1 7 0)

Madera inspirada en los Bosques Boreales que se extiende por todo el hemisferio norte del planeta, desde Alaska y Canadá hasta Escandinavia y Rusia.

Boreal Umber recrea la textura de la madera natural, pero con la resistencia de la placa de última generación. La calidad de la gráfica, permite recrear con exactitud las vetas y la textura de la madera. Su resistencia y versatilidad lo han convertido en uno de los materiales más demandados para proyectos contract. Si quieres darle un toque cálido y rústico a un espacio, sin duda Boreal Umber es el producto que buscas.

Wood inspired by the Boreal Forests that extends throughout the northern hemisphere of the planet, from Alaska and Canada to Scandinavia and Russia.

Boreal Umber recreates the texture of natural wood, but with the strength of the latest generation board. The quality of the graphics, allows for the exact recreation of the grains and texture of the wood. Its resistance and versatility have made it one of the most demanded materials for contract projects. If you want to give a warm and rustic touch to a space, no doubt Boreal Umber is the product you are looking for.

M U L T I C A R A / M I X

3 DISEÑOS DIFERENTES / 3 DIFFERENT DESIGNS

6mm / 12mm

126"x63"
320x160




Table Detail Boreal Umber 320x160






Wall tile and Tops Boreal Umber 320x160. Floor tile Palomastone Linen160x160



MOMA RUSTEEL 320 x160

M E T A L



ASTALE

TAU

MOMA RUSTEEL

ESPEJOR / THICKNESS

6mm / 12mm

126"x63"
320x160

MATT

6mm / 12mm

M O M A R U S T E E L
(7 6 0)

Aprovechando el know-how de la marca TAU Cerámica en los acabados metalizados, apostamos por este producto urbanita y transgresor.

Como su propio nombre indica está inspirado en la arquitectura industrial de los años 80 en la ciudad de Nueva York. Desde Ascale quisimos homenajear el conocido museo de la ciudad. La gráfica es un acero oxidado con muchísimos matices y profundidad con destellos oxidados.

Taking advantage of the know-how of the TAU Ceramics brand in the field of metallic finishes, we are committed to this urban and transgressive product.

As its name suggests, it is inspired by the industrial architecture of the 1980s in New York City. From Ascale we wanted to pay tribute to the well-known New York City museum. The graphic is a rusty steel with many shades and depth with rusty sparkles.

M U L T I C A R A / M I X

3 DISEÑOS DIFERENTES / 3 DIFFERENT DESIGNS

6mm / 12mm

126"x63"
320x160



Tops Moma Rusteel 320x160 (12mm). Wall tile *Ragusa Coffee 20x120 *(Concept Porcelain TAU) and Moma Rusteel 320x160 (6mm).
Floor tile Crotone Pulpis 160x160 (6mm)





ALPI WHITE 320 x160



ESSENTIALS



GRUM BLACK 320 x160



TAU

ASCALE

TAU

ALPI WHITE

ESPESOR / THICKNESS

6 m m / 1 2 m m


MATT

6mm / 12mm

POLISHED

6mm / 12mm

126"x63"
320x160



ASCALE

ALPI WHITE

(8 8 0)

Para los clientes más exigentes que buscan un blanco puro en sus encimeras o espacios se diseñó el Alpi White.

Uno de nuestros monocolors más vendidos por su versatilidad y polivalencia. Su combinación con el Grum Black recrea el clásico estilo Black & White.

Alpi White was designed for the most demanding of customers looking for pure white worktops or spaces.

One of our best-selling single-color products due to the versatility and adaptability. Combined with Grum Black, it can recreate that classic Black & White style.



ENCIMERAS / COUNTERTOPS: Alpi White Pulido 320x160 (12mm)

PARED / WALL TILE: Alpi White Pulido 320x160 (6mm)

PAVIMENTO / FLOOR TILE: *Ragusa Sand 20x120 y *Castrovillari 60x120 *(Concept Porcelain TAU)

126" x 63"
320x160

TAU

Wall tile Alpi White pulido 320x160 (6mm), Countertops Alpi White Pulido 320x160 (12mm).
Floor tile *Ragusa Sand 20x120 *(Concept Porcelain TAU)



ASTALE

TAU

GRUM BLACK

ESPESOR / THICKNESS

6mm / 12mm


MATT

6mm / 12mm

POLISHED

6mm / 12mm

126"x63"
320x160



ASCALE

GRUM BLACK

(9 2 0)

Para los clientes más exigentes que buscan un negro puro en sus encimeras o espacios se diseñó el Grum Black.

Uno de nuestros monocolors más vendidos por su versatilidad y polivalencia. Los colores negros puros son uno de los "best Sellers" en el sector cocina. Su combinación con el Alpi White recrea el clásico estilo Black & White.

The Grum Black was designed for the most demanding customers who are looking for a pure black on their worktops or spaces.

One of our best-selling monocholours because of its versatility and polyvalence. The pure black colours are one of the "best sellers" in the kitchen sector. In most projects, it is often combined with Alpi White to create elegant and timeless spaces.



ENCIMERAS / COUNTERTOPS: Grum Black Pulido y Alpi White Pulido 320x160 (12mm)

PARED / WALL TILE: Alpi White Pulido 320x160 (6mm)

MOBILIARIO / FURNITURE: Grum Black Pulido y Alpi White Pulido 320x160 (6mm)

PAVIMENTO / FLOOR TILE: *Varenna Carrara 120x120 *(Concept Porcelain TAU)

126"x63"
320x160

TAU

Wall tile Alpi White Pulido 320x160 (6mm), Furniture Grum Black Pulido, Alpi White Pulido 320x160 (6mm).
Floor tile *Varenna Carrara 120x120 *(Concept Porcelain TAU)




NEW



TAU

CROMA IVORY 320 x160

CROMA WHITE 320 x160



CROMA



CROMA SILVER 320 x160

ASCALE

NEW
CROMA

ESPESOR / THICKNESS

12mm / 20mm

WHITE

IVORY

SILVER

GRAY

BLACK

TAU

126"x63"
320x160

ASCALE

NEW
CROMA

● 4 5 1 ● 4 5 2 ● 4 5 3 ● 4 5 4 ● 4 5 5

Monocolores básicos para revestir espacios atemporales y contemporáneos.

Disponible en espesores de 12 y 20 mm.

Producto idóneo para proyectos que busquen combinar diferentes tonalidades y darle a los espacios una personalidad singular.

Plain colours for timeless and contemporary spaces.
Available in 12 and 20 mm thicknesses.

The perfect product when you want to combine different shades and give a space a unique personality.



PARED / WALL TILE: Oristano Black 20x120

PAVIMENTO / FLOOR TILE: Croma White 320x160 (20mm) and Croma Black 320x160 (20mm)

ENCIMERAS / COUNTERTOPS: Croma White 320x160 (20mm) and Croma Black 320x160 (20mm)

126"x63"
320x160

TAU



ASCALE

Croma Ivory 320x160 (20mm)



PARED / WALL TILE: Croma Black 320x160 (12mm) and Croma Ivory 320x160 (12mm)

PAVIMENTO / FLOOR TILE: *Aorio Cream 120x120 *(Concept Porcelain TAU)

ENCIMERAS / COUNTERTOPS: Croma White 320x160 (20mm) and Croma Ivory 320x160 (20mm)



Wall tile Croma White 160x160. Tops Croma Gray and Croma Silver 320x160 (12, 20mm)
Floor tile *Fidenza Gray 120x120 *(Concept Porcelain TAU)

Superficies **ASCALE** by **TAU** con Tecnología TPB tech®

Ergonomía y confort son dos conceptos estrechamente relacionados con la seguridad y funcionalidad de la cocina. Consciente de ello y en la constante búsqueda de soluciones que mejoren la calidad de vida de las personas, **ASCALE** by **TAU** ha firmado un convenio con la compañía tecnológica TPB TECH®, que le permite ofrecer en exclusiva en nuestro país una colección de encimeras en las que se puede cocinar directamente sobre la encimera porcelánica.

La tecnología creada y patentada por TPB TECH®, permite integrar los inductores y los mandos bajo las superficies de **ASCALE** by **TAU** que, por su parte, aportan las máximas prestaciones técnicas de resistencia a los impactos y a las altas temperaturas, así como una asombrosa facilidad de uso y de limpieza.

La alianza entre la tecnología de TPB TECH® y el diseño y calidad de las superficies **ASCALE** by **TAU**, permite hacer desaparecer el clásico cristal de vitrocerámica, unificando la zona de cocción y de trabajo. Una revolución en el concepto de la cocina, que hace posible cortar, cocinar, comer y disfrutar encima de la encimera. Un sistema que permite usar la encimera porcelánica de **ASCALE** by **TAU**, armonizando el placer culinario con el entretenimiento, la actividad y la funcionalidad.

ASCALE by **TAU** incorpora, a su nueva colección TPB tech®, todas sus referencias de 6 mm en acabados Matt y Soft Matt.

ASCALE by **TAU** surfaces with TPB tech® technology.

Ergonomics and comfort are two concepts closely related with the safety and functionality of the kitchen. Aware of this and in the constant search of solutions to improve the quality of people's life, **ASCALE** by **TAU** has signed an agreement with the technologic company TPB TECH®, that allows us to offer exclusively in our country, a countertop collection enabling us to cook directly on the porcelain surface.

The technology created and patented by TPB TECH®, allows to integrate inductors and controls under the **ASCALE** by **TAU** surfaces, providing the maximum technical features for impact resistance and high temperatures, as well as an amazing ease of use and cleanliness.

The union between TPB TECH technology and the design and quality of the **ASCALE** by **TAU** surfaces, allow to eliminate the classic glass-ceramic hob, unifying the cooking and work area. A revolution in the kitchen concept, that makes possible to cut, cook, eat and enjoy the countertop. A system that allows to use the Ascale by Tau kitchen surface, harmonizing culinary pleasure with entertainment, activity and functionality.

ASCALE by **TAU** incorporates, in the new TPB tech® collection, all its 6mm references in Matt and Soft Matt finishes.

ASCALE
TPBtech
LA NUEVA GENERACIÓN DE ENCIMERAS
THE NEW GENERATION OF COUNTERTOPS

ASTALE

TAU





ASCALE
TPBtech




TAU

ASCALE TPBtech

Superficies ASCALE by TAU
con Tecnología TPB tech®

ASCALE by TAU surfaces
with TPB tech® technology.






VENTILATED FACADE
BELGIUM




USHUAIA



HOTEL SH



RESTAURANTE
XAVIER
PELLICER



L'ALQUERÍA
DEL BASKET



COCINA DOCA
CROTONE
(COLABORACIÓN)

PROYECTOS

PROJECTS

FACHADA VENTILADA
SHOWROOM EN BÉLGICA

VENTILATED FACADE
BELGIUM



ASCALE

ARCHITECTENBUREAU
NAERT BVBA

En nuestro último proyecto en Bélgica fuimos de la mano del prestigioso despacho de arquitectura Architectenbureau Naert bvba.

Prescribieron para la fachada del edificio uno de nuestros productos más vendidos en todo el mundo, Cardoso Gray.

Un piedra original de los Alpes apuanos del norte de Italia. Sus colores neutros y contemporáneos le aportan mucho carisma a la hora de combinarlos con multitud de elementos decorativos.

In our last project in Belgium we collaborated with the prestigious architecture office Architectenbureau Naert and NV Stone.

One of our best-selling products worldwide, Cardoso Gray, was prescribed for the building's façade.

Cardoso stone, originally from the Apuan Alps in northern Italy, is a grayish stone with marked gray and white veins.


The neutral and contemporary colors give it a lot of charisma when combined with all sorts of decorative elements.

MATERIALES DEL PROYECTO
PROJECTS MATERIALS

CARDOSO GRAY



TAU





ASCALE

U S H U A I A

I B I Z A B E A C H H O T E L

Ushuaia Ibiza Beach Hotel es una combinación de la mejor música y entretenimiento para adultos, con actuaciones de los DJ's más reconocidos a nivel mundial, el diseño más vanguardista, la última tecnología, servicios VIP y una fascinante variedad gastronómica.

El producto aplicado en este proyecto fue el Torano Statuario en 6mm para revestir los baños del hotel. Uno de los Best Sellers de ASCALE, un material efecto mármol atemporal, elegante y sofisticado a la altura del lugar donde se encuentra.

Ushuaia Ibiza Beach Hotel is a combination of the best music and entertainment for adults with performances by the world's most renowned DJ's, the most avant-garde design, the latest technology, VIP services and a fascinating gastronomic variety.

6 mm Torano is covers the flooring in the hotel's bathrooms. One of ASCALE's Best Sellers, this material offers a timeless marble effect which is elegant and sophisticated just as the place where it is installed.

M A T E R I A L E S D E L P R O Y E C T O

P R O J E C T S M A T E R I A L S

T O R A N O S T A T U A R I O



TAU





ASCALE

HOTEL SH
VALENCIA PALACE

El hotel Valencia Palace es un referente en la ciudad de Valencia. Tras cumplir su 25 aniversario, muchos de sus espacios han ido cobrando una nueva identidad, pero siempre conservando la esencia de un hotel de 5 estrellas en la ciudad.

El interiorista Juan Jiménez de la mano de su estudio Boconni Projects, tras otras intervenciones en el hotel, ha realizado el restyling del salón desayunador, dándole una imagen totalmente renovada.

Ubicado en el sótano del hotel, la propiedad destina esta área a los desayunos. El principal cometido era eliminar la sensación de subterráneo del lugar. Para ello se ha dado mucha importancia a la iluminación y a la elección de unos materiales que aportaran naturalidad y frescura al espacio, pero manteniendo la elegancia del hotel en el que nos encontramos.

Revestimiento de pilares: porcelánico Tau Ascale de gran formato Torano Statuario.
Pavimento: porcelánico Tau cerámica de formato 60x60 Torano.

The Valencia Palace Hotel is a reference point in the city of Valencia. After celebrating its 25th anniversary, many of its spaces have taken on a new identity all while conserving the essence of a five-star hotel in the city.


Following other work at the hotel, interior designer Juan Jiménez and his studio Boconni Projects restyled the breakfast room for a completely updated image.

Located in the hotel basement, the area is used for guest breakfasts. The main task was to eliminate the feeling of being underground. To do so, great importance was given to the lighting and the choice of materials to bring in naturalness and freshness all while maintaining the elegance of the hotel where it's located.

Pillar cladding: large-format Tau Ascale porcelain Torano Statuary.
Floor: 60x60 Torano format Tau ceramic porcelain.

MATERIALES DEL PROYECTO
PROJECTS MATERIALS

TORANO STATUARIO



TAU



ASCALE

RESTAURANTE
XAVIER PELLICER

XAVIER PELLICER
RESTAURANT



ASCALE

RESTAURANTE XAVIER PELLICER

PREMIO AL MEJOR RESTAURANTE DE VERDURAS DEL MUNDO EN 2018

El Restaurante Xavier Pellicer valedor del Premio al Mejor Restaurante de Verduras del Mundo en 2018 por la We're Smart Green Guide. Es un espacio acogedor, personal con una imagen muy cuidada y una capacidad para 60 comensales.

Xavier Pellicer es el proyecto personal del chef, cuenta con una imagen muy cuidada y tiene una capacidad total para 60 comensales.

ASCALE de la mano de TPB solo en encimeras. El resto ASCALE directo está presente en encimeras, mesas y paredes. Con materiales: Crotone Pulpis / Cariati Brera/ Vagli Gold en soft matt y el Alpi White en acabado mate en encimeras

The Xavier Pellicer Restaurant was awarded the Prize for the Best Vegetable Restaurant in the World in 2018 by the We're Smart Green Guide. It is a cozy, personal space with a meticulous image and capacity for 60 diners.

Xavier Pellicer is the chef's personal project which features a carefully designed image and a total capacity for 60 diners.

In collaboration with its partner, TPB, ASCALE can be found on countertops, tables and walls.

With the following materials: Crotone Pulpis / Cariati Brera/ Vagli Gold in soft matt and Alpi White in matt finish on countertops

MATERIALES DEL PROYECTO PROJECTS MATERIALS


CROTONE PULPIS




VAGLI GOLD




ALPI WHITE



TAU



RESTAURANTE
1A



ASCALE

L'ALQUERÍA DEL BASKET

L'Alqueria del Basket es uno de los proyectos deportivos más importantes de la Comunidad Valenciana, con más de 15.000 metros cuadrados. 18 millones de inversión y 13 pistas de baloncesto exteriores y cubiertas.

El proyecto es obra del estudio de arquitectura valenciano ERRE Arquitectura. Está construida en terrenos municipales, cedidos para los próximos 50 años, tras los cuales la parcela e instalaciones se revertirán a la ciudad de Valencia.

ASCALE está presente tanto en fachadas como en paredes interiores con en producto Imperia Silver y Black de 6mm.

L'Alqueria del Basket is one of the most important sports projects in the Spanish region of Comunidad Valenciana at more than 15,000 square meters, and 18 million euro investment and 13 outdoor and indoor basketball courts.

The project is the work of the Valencian architecture studio ERRE Arquitectura. It is built on municipal land, assigned for the next 50 years, after which the plot and facilities will again be at the disposal of the city of Valencia.

ASCALE is present in both the facades and interior walls with the product Imperia Silver and Black in the 6 mm thickness.

MATERIALES DEL PROYECTO PROJECTS MATERIALS


IMPERIA BLACK



IMPERIA SILVER



TAU



ASTALE

COCINA DOCA
CROTONE PULPIS

ASCALE

COCINA DOCA
CROTONE PULPIS

Doca es una vanguardista empresa española que reinterpreta las cocinas no sólo como herramienta sino como espacio de para disfrutar. Trabaja con los cocineros más exigentes en busca del mayor confort.

Para materializar esas premisas, DOCA presenta nuevos espacios de cocina basados en la poesía de la gastronomía y el placer visual.

Los muebles de cocina de DOCA son una de las realidades más firmes y valor más seguro a la hora de adquirir un mobiliario y ambientes de cocina, baños y armarios.

Doca is an avant-garde Spanish company that reinterprets kitchens not only as a tool but also as a space to be enjoyed. It works with the most demanding chefs in search of the greatest comfort.

To create these premises, DOCA presents new kitchen spaces based on the poetry of gastronomy and visual pleasure.

DOCA's kitchen furniture is one of the most solid realities and the safest value when it comes to acquiring kitchen, bathroom and wardrobe furniture and atmospheres.

MATERIALES DEL PROYECTO
PROJECTS MATERIALS

CROTONE PULPIS



TORANO STATUARIO



TAU



COLECCIÓN / COLLECTION

	ESPESOR / THICKNESS			ACABADOS / FINISHES		
	20mm	12mm	6mm	MATE / MATT	SEDOSO / SOFT MATT	PULIDO / POLISHED
MONTBLANC WHITE	●	●	●		●	●
BAHÍA SILVER		●	●		●	●
ARMANI SILVER		●	●		●	●
BELVEDERE BLACK		●	●		●	●
GRASSI WHITE		●	●		●	●
CROTONE PULPIS		●	●		●	●
VARESE ONICE			●		●	●
TORANO STATUARIO		●	●		●	●
VAGLI GOLD		●	●		●	●
DUCAL GOLD		●	●		●	●
ALLURE BLACK	●	●	●	●		●
PALOMASTONE LINEN		●	●	●		
CARDOSO GRAY		●	●	●		
IMPERIA BLACK		●	●	●		
IMPERIA SILVER		●	●	●		
MONTECLEMO BLACK		●	●	●		●
MONTECLEMO SILVER		●	●	●		●
BORGOGNA SILVER		●	●	●		
ARIZONA SAND		●	●	●		
COSMOPOLITA GRAY		●	●	●		
COSMOPOLITA SILVER		●	●	●		
BOREAL UMBER		●	●	●		
MOMA RUSTEEL		●	●	●		
CROMA WHITE	●	●		●		
CROMA IVORY	●	●		●		
CROMA SILVER	●	●		●		
CROMA GRAY	●	●		●		
CROMA BLACK	●	●		●		
ALPI WHITE		●	●	●		●
GRUM BLACK		●	●	●		●

● Bajo Pedido

ESPECIFICACIONES TÉCNICAS
TECHNICAL SPECIFICATIONS

PACKING LIST

Tipo de caja Box type	Espesor Thickness (mm)	Altura cajón (cm) Box Heigh	Peso neto cajón (kg) Box net weight	Nº máx. alturas apilables Nº max. stackable heights	Piezas / cajón Pieces / box	M²/ cajón Sqmt / box	Kg / cajón Kg/box	Nº cajas 20' Nº boxes 20'	Nº cajas 40' Nº boxes 40'
Caballote A frame 330x75cm	20	180	229	No apilable	14	71,68	3600	3	6
Caballote A frame 330x75cm	12	180	229	No apilable	22	112,64	3584	3	6
Caballote A frame 330x75cm	6	180	229	No apilable	44	225,28	3491	3	6
Cajón Horizontal Horizontal crate (345x175cm)	6	37	139	5	14	71,68	1185	6	18

CARACTERÍSTICAS TÉCNICAS
TECHNICAL FEATURES

GRUPO Bla (UGL) Absorción de agua < 0,5% GROUP Bla (UGL) Water absorption < 0,5%		NORMAS DE ENSAYO STANDARD	VALORES PRESCRITOS NORMA EN 14411 VALUE REQUIRED BY EN 14411 STANDARD	VALOR MEDIO AVERAGE VALUE
Características dimensionales Dimensional features		ISO 10545-2		Cumple la norma Conforms to standard
Absorción de agua Water absorption		ISO 10545-3	< 0,5%	0,08%
Resistencia a la flexión Modulus of tensile strenght	Resistencia a la flexión Modulus of rupture Fuerza de rotura Breaking strenght	ISO 10545-4	> 35 N / mm2 > 130 N	Valor medio 53 N/mm2 Valor medio 5000 N
Coefficiente de restitución Restitution coeficient		ISO 10545-5	Método de ensayo disponible Test method available	Valor medio 0,91 ninguna rotura superficial no surface damage
Resistencia a la abrasión profunda (mm3) Resistance to deep abrasion		ISO 10545-6	Máx. 175 mm3	Valor medio 140 mm3
Dilatación térmica lineal Linear thermal expansion		ISO 10545-8	Método de ensayo disponible Test method available	<7,0 x 10-6 °C-1
Resistencia al choque térmico Thermal shock resistance		ISO 10545-9	Método de ensayo disponible Test method available	Resiste Resists
Dilatación a la humedad Moisture expansion		ISO 10545-10	Valor declarado Declared value	0,01% (0,1 mm)
Resistencia a la helada Frost resistance		ISO 10545-12	Método de ensayo disponible Test method available	Resiste Resists
Resistencia química Chemical resistance	Ácidos y bases Acids and bases Productos de limpieza y reactivos de piscinas Cleaning products and pool reactive agents	ISO 10545-13	Método de ensayo disponible Test method available Mínimo UB Minimum UB	Cumple la norma Conforms to standard Clase UA Class UA
Resistencia a las manchas Resistance to stains		ISO 10545-14	Mínimo clase 3 Minimum class 3	Mate Matt: Clase 5 Pulido Polished: Clase 3-4
Cesión de cadmio y plomo en mg/dm2 Cadmium and lead release in mg/dm2		ISO 10545-15	Método de ensayo disponible Test method available	Ausentes None





OFICINAS / HEADQUARTERS

CARRER DEL TOLL, 18
ONDA 12200 (CASTELLÓN)
+34 964565484

CENTRO LOGÍSTICO / LOADING ADDRESS

CUADRA LA TORTA, 2 - CASTELLÓN
12006 (CASTELLÓN) - ESPAÑA
+34 964565484

info@ascale.es